Universitatea Națională de Arte
București

A Str. G-ral Constantin Budișteanu 19,
Sector 1, 010773 București
România

T
E
W unarte.org

Procedură privind înscrierea, organizarea și desfășurarea cursurilor de pregătire în vederea admiterii 2026

În vederea admiterii, Universitatea Națională de Arte din București oferă posibilitatea celor interesați să se pregătească în spațiile universității, cu personal calificat, pe perioada vacanței de vară.

Cursurile se vor desfășura câte 6 ore/zi (de luni până sâmbătă, inclusiv), începând cu orele 8:00, în sediile universității.

I. Înscrierile la cursul de pregătire la admitere se fac doar online

începând cu data de 01 iulie 2026 pe platforma:

admitere.unarte.org

(nu se acceptă înscrieri înainte de această dată)

II. Perioade de pregătire și taxe

Etapa I: Luni 20 iulie – Sâmbătă 01 august 2026 (2 săpt.) = 1.000 lei
Etapa II: Luni 03 august – Sâmbătă 15 august 2026 (2 săpt.) = 1.000 lei

- Înscrierea se realizează separat pentru fiecare etapă.
- Participarea la ambele etape este posibilă prin înscrieri distincte.
- Nu există limită de locuri disponibile.

Specializările la care se va efectua pregătire:

FACULTATEA DE ARTE PLASTICE

- **Arte plastice - Pictură (sediul din Str.G-ral Constantin Budișteanu, nr.19)**
- **Arte plastice - Grafică (sediul din Str.G-ral Constantin Budișteanu, nr.19)**
- **Arte plastice - Sculptură (sediul din Calea Griviței, nr.22)**
- **Pedagogia artelor plastice și decorative (sediul din Calea Griviței, nr.28)**
- **Arte plastice (Fotografie-videoprocesarea computerizată a imaginii) (sediul din Str.G-ral Constantin Budișteanu, nr.19)**

FACULTATEA DE ARTE DECORATIVE ȘI DESIGN

- **Artă Murală (sediul din Calea Griviței, nr.28)**
- **Arte Textile – Design textil (sediul din Calea Griviței, nr.28)**
- **Modă – Design vestimentar (sediul din Calea Griviței, nr.28)**
- **Ceramică/Sticlă/Metal (sediul din Calea Griviței, nr.28)**
- **Design Grafic (sediul din Calea Griviței, nr.28)**
- **Design Ambiental (sediul din Calea Griviței, nr.28)**

A Str. G-ral Constantin Budișteanu 19,
Sector 1, 010773 București
România
T
E
W unarte.org

- **Design de Produs (sediul din Calea Griviței, nr.28)**
- **Scenografie și eveniment artistic (sediul din Calea Griviței, nr.28)**

III. Taxa pentru pregătire

PLATA SE VA FACE ÎN MOMENTUL ÎNSCRIERII PRIN APLICAȚIA ONLINE

Având în vedere Decizia Consiliului de Administrație, taxa de pregătire se va restitui candidaților care renunță la cursuri, numai în măsura în care aceștia fac dovada că nu au frecventat cursurile.

*În cazul în care candidatul a fost prezent **cel putin o zi**, se consideră că nu este îndreptățit să primească înapoi suma achitată pentru etapă, întrucât prezența lui generează costuri pentru Universitate.*

În cazul în care plata este făcută pentru ambele etape, iar retragerea survine înaintea începerii etapei 2, suma aferentă acesteia se poate restitui, în baza unei cererii aprobate de către conducerea universității.

Informații suplimentare despre pregatire, precum și cererile de restituire se vor trimite la adresa de e-mail **inscrierepregatire@unarte.org**

Ultima zi de depunere a cererilor de restituire a taxei de pregătire este 10.08.2026.

Participanții își vor asigura propriile materiale de lucru: carton, hârtie de desen dimensiunea 50/70, respectiv 30/42 cm., cărbune, creion, tuş, ulei, tempera, gumă de șters și alte materiale necesare pentru buna desfășurare a pregătirii, respectând specificul specializării la care se dorește înscrierea pentru pregătire.

Pentru Specializarea Arte plastice (Fotografie-videoprocesarea computerizată a imaginii), nu se vor aduce materialele menționate anterior.

În prima zi de curs, profesorul coordonator va comunica dacă sunt necesare și alte materiale pentru desfășurarea pregătirii. Profesorii coordonatori, care desfășoară pregătirea de vară 2026, vor face prezența zilnic cursanților.

IV. Ghid de înscriere la sesiunea de pregătire 2026 Universitatea Națională de Arte

Începand cu anul 2026 înscrierea candidaților la sesiunile de pregătire organizate de Universitatea Națională de Arte se va face on-line prin intermediul portalului admitere.unarte.org
Pașii necesari înscrierii sunt:

1. Crearea contului
2. Activarea contului
3. Accesarea contului
4. Crearea aplicației
5. Plata taxei de înscriere

A Str. G-ral Constantin Budișteanu 19,
Sector 1, 010773 București
România
T
E
W unarte.org

6. Trimiterea aplicației
7. Primirea statusului aplicației
8. Primirea codului QR și a accesului la pregătire

1. Crearea contului

Pentru crearea unui cont, se accesează link-ul https://admitere.unarte.org/ și se selectează opțiunea „Înregistrare”.

Dacă candidatul are deja un cont creat (de la inscrierea pentru prima erapă), pașii de înregistrare și activare pot fi omiși, continuându-se direct cu pasul 3 (Accesarea contului).

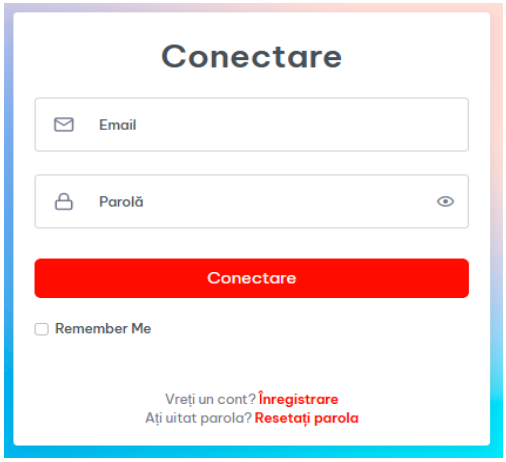

În pagina de înregistrare, câmpurile „Nume actual” și „Prenume” se vor completa cu datele de identificare ale candidatului. În câmpul „Email” este necesară introducerea unei adrese valide, utilizată atât pentru transmiterea mesajului de confirmare, cât și pentru notificarea candidatului cu privire la evoluția statusului aplicației.

De asemenea, în câmpul „Parolă” se va introduce parola ce va fi folosită ulterior pentru accesarea contului.

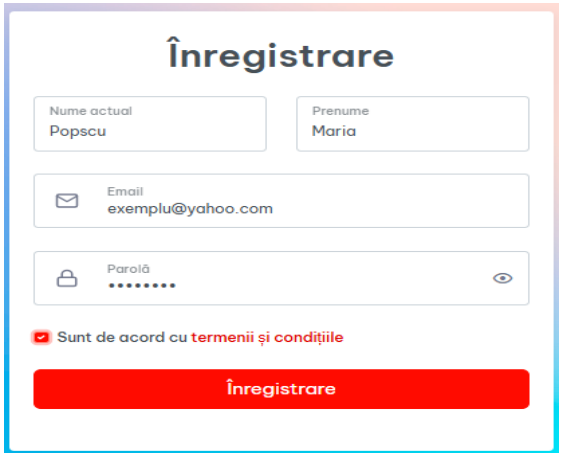

După completarea tuturor datelor, candidatul va consulta termenii și condițiile prin accesarea link-ului din pagină și va bifa acordul privind acestea, etapă obligatorie pentru finalizarea înregistrării.

A Str. G-ral Constantin Budișteanu 19,
Sector 1, 010773 București
România
T
E
W unarte.org

2. Activarea contului

Odată parcurși pașii de la secțiunea „Crearea contului”, sistemul va genera automat un mesaj de confirmare către adresa de e-mail utilizată la înregistrare. Acest mesaj va conține un link de activare ce trebuie accesat pentru validarea contului.

Atenție: Este posibil ca e-mailul de confirmare să fie redirecționat în folderul Spam.

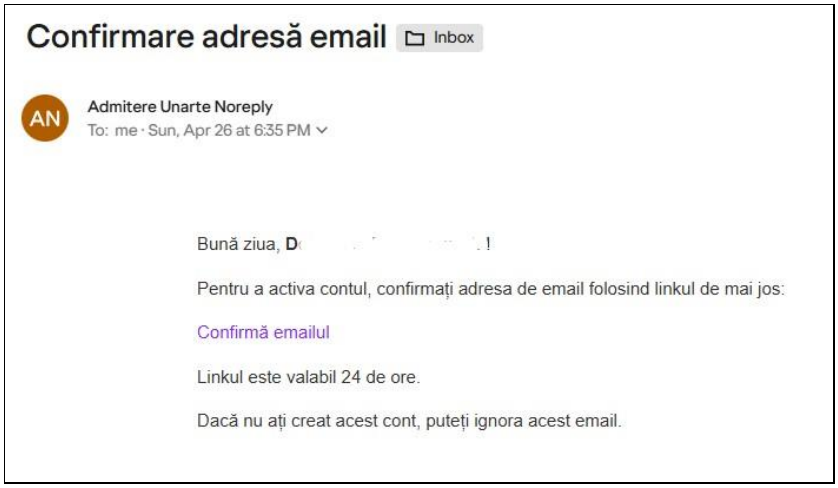

3. Accesarea contului

După crearea și activarea contului, candidatul va reveni pe pagina portalului admitere.unarte.org, unde se va autentifica introducând adresa de e-mail și parola configurate în etapa de înregistrare.

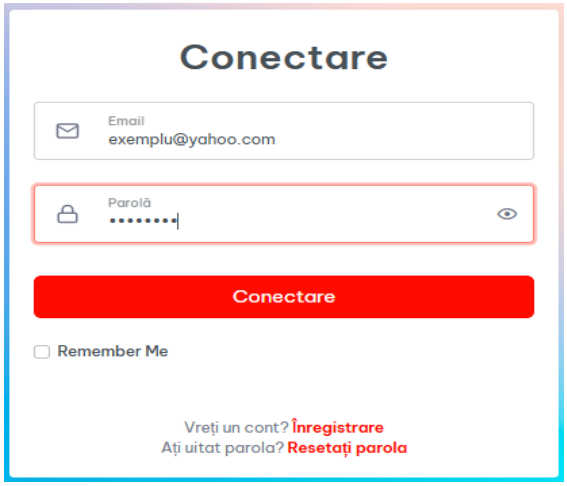

4. Crearea aplicatiei si plata taxei de inscriere

Pentru a iniția o nouă înregistrare, se accesează butonul „+Aplicație nouă

A Str. G-ral Constantin Budișteanu 19,
Sector 1, 010773 București
România

T
E
W unarte.org

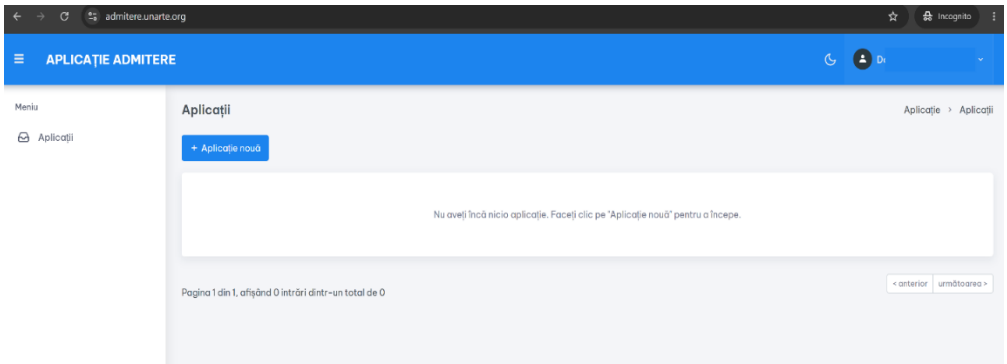

În formularul de înscriere, candidatul va selecta opțiunea „Pregătire” în câmpul „Nivel de Studii”, iar în câmpul „Facultate” va alege opțiunea corespunzătoare.

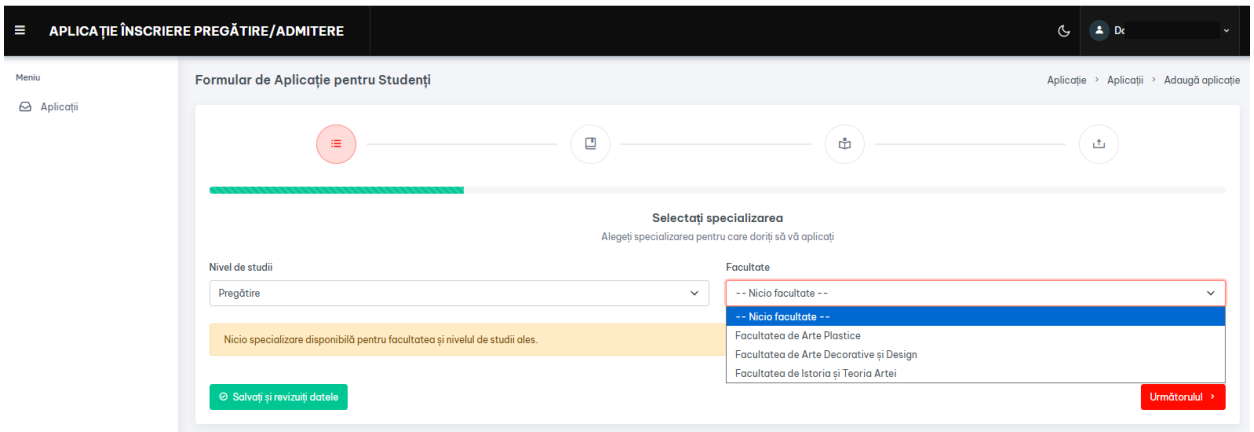

După definirea acestor două opțiuni, candidatul va putea selecta „Specializarea” pentru care dorește să urmeze pregătirea.

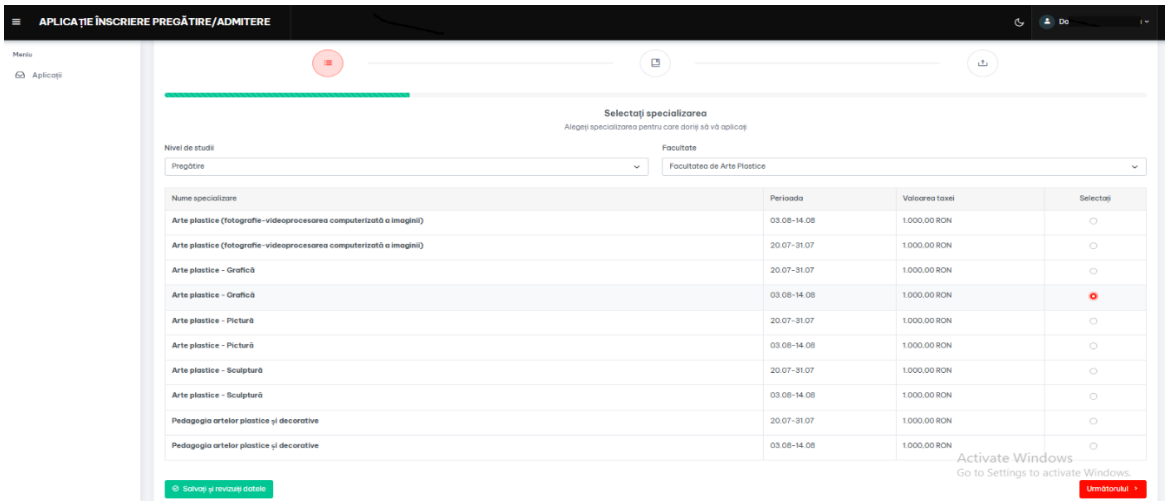

Ulterior, se va deschide secțiunea „Date personale”, care trebuie completată individual pentru fiecare aplicație în parte. Toate câmpurile din această pagină sunt obligatorii.

A Str. G-ral Constantin Budișteanu 19,
Sector 1, 010773 București
România

T
E
W unarte.org

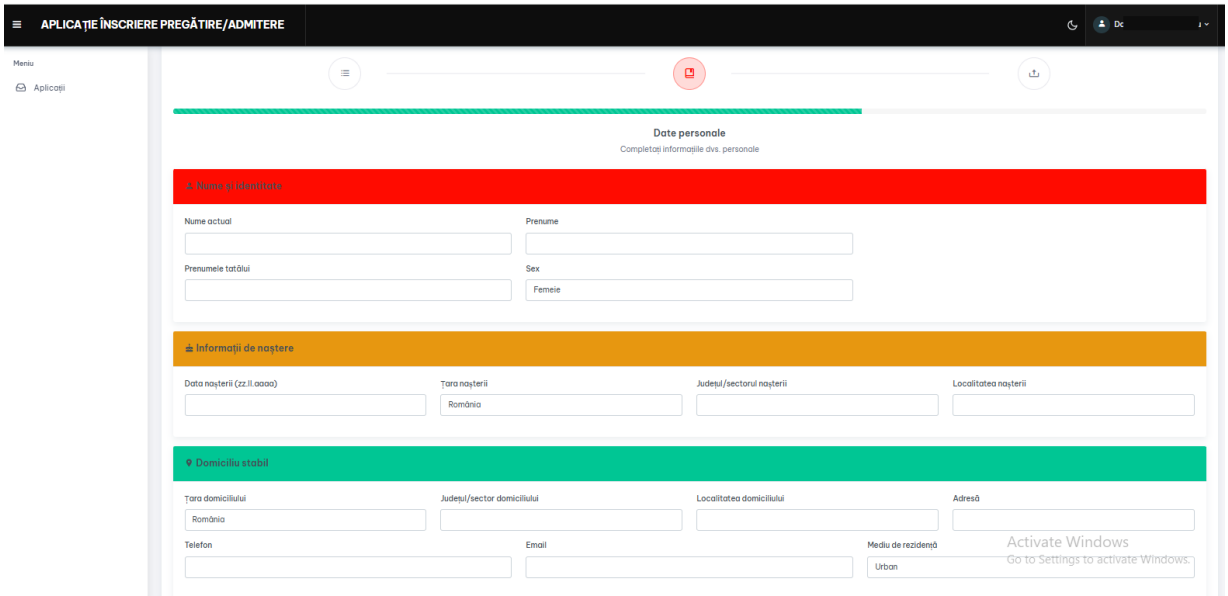

După completarea datelor personale și accesarea butonului „Următorul”, se va deschide pagina „Încarcă “Documente”. În cadrul acestei etape, candidatul va atașa o copie a buletinului/cărții de identitate **în format obligatoriu JPG/PNG**. În cazul candidaților minori (care nu au împlinit vârsta de 18 ani), este obligatorie și încărcarea acordului exprimat de un părinte sau tutore legal pentru urmarea cursurilor de pregătire.

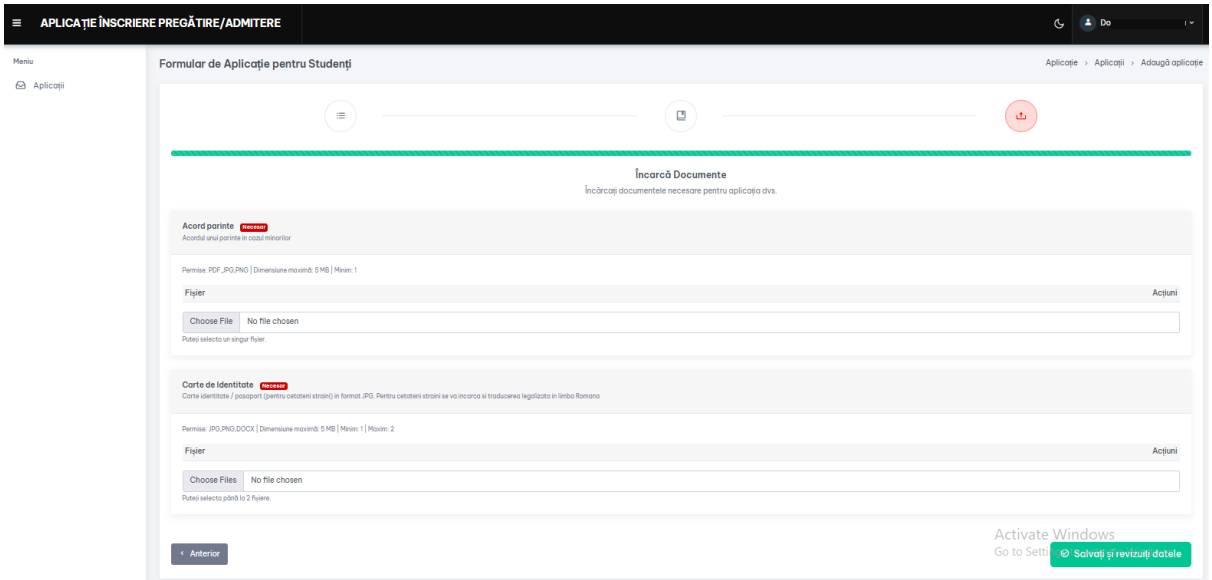

În final, prin apăsarea butonului „Salvați și revizuiți datele”, candidatul este redirecționat către o pagină recapitulativă, unde poate verifica acuratețea tuturor informațiilor introduse.”

A Str. G-ral Constantin Budișteanu 19,
Sector 1, 010773 București
România

T
E
W unarte.org

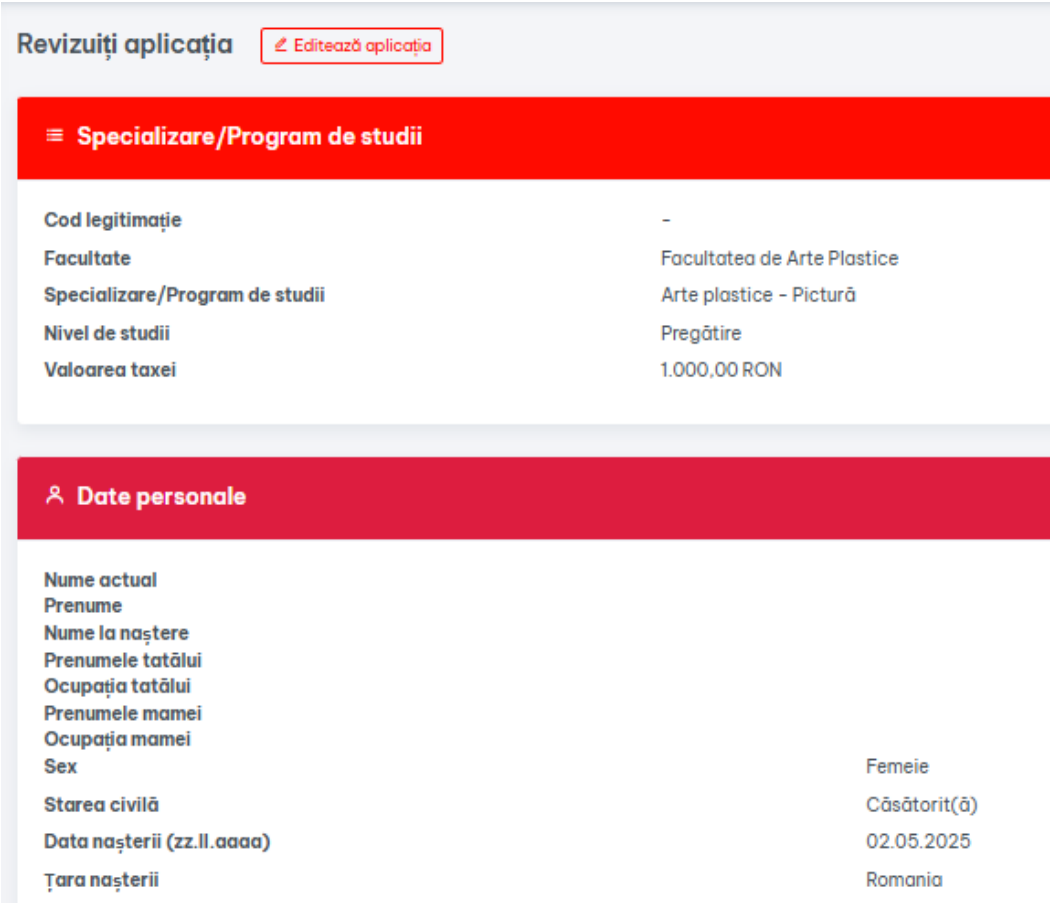

5. Plata taxei de inscriere

Tot în pagina de revizuire se află și secțiunea dedicată achitării taxei.

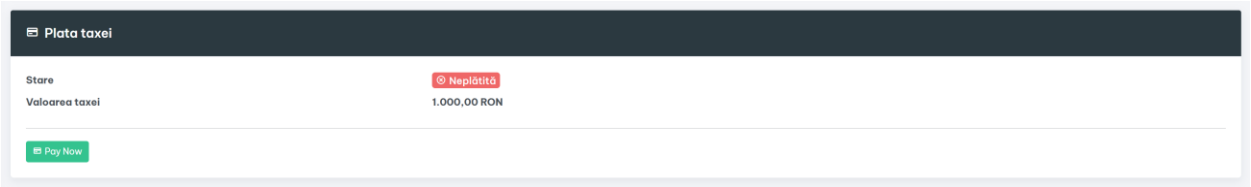

Prin accesarea butonului din această zonă, candidatul va fi redirecționat către platforma procesatorului de plăți pentru efectuarea tranzacției.

A Str. G-ral Constantin Budișteanu 19,
Sector 1, 010773 București
România

T
E
W unarte.org

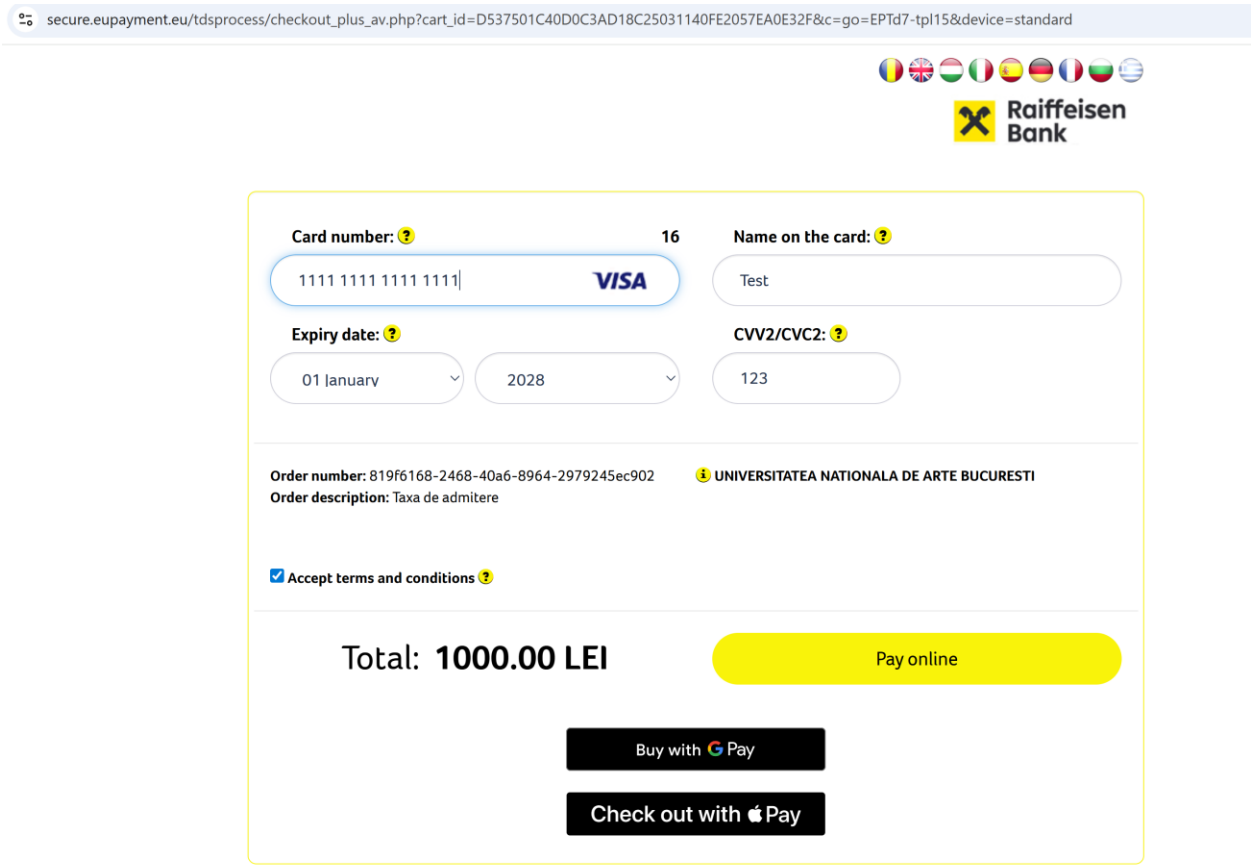

În cazul în care plata este finalizată cu succes, pe ecran va fi afișat următorul mesaj:

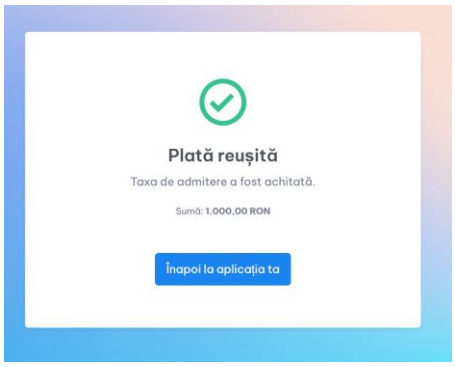

6. Trimiterea aplicatie

După plata taxei candidatul va trimite aplicația pentru a fi verificată

A Str. G-ral Constantin Budișteanu 19,
Sector 1, 010773 București
România
T
E
W unarte.org

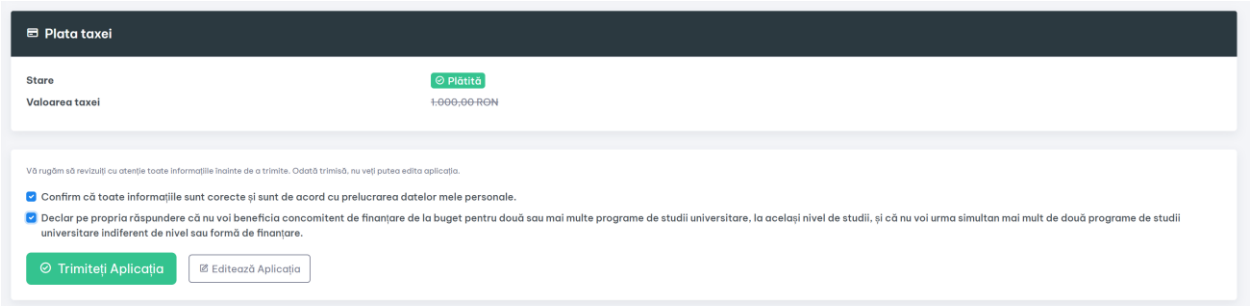

În cazul în care, la momentul transmiterii, sistemul identifică erori în datele introduse, se va afișa câte un mesaj de atenționare pentru fiecare eroare depistată.

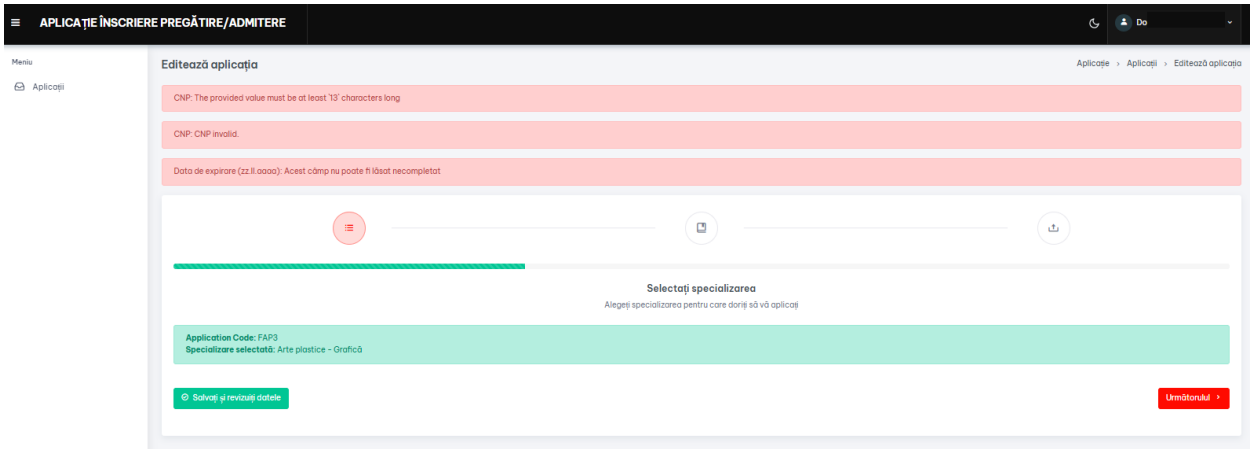

După transmiterea cu succes a aplicației, în portal va apărea o secțiune de tip card care conține informațiile aferente acesteia și statusul „Trimisă”. De asemenea, finalizarea cu succes a procesului va fi confirmată printr-un e-mail.

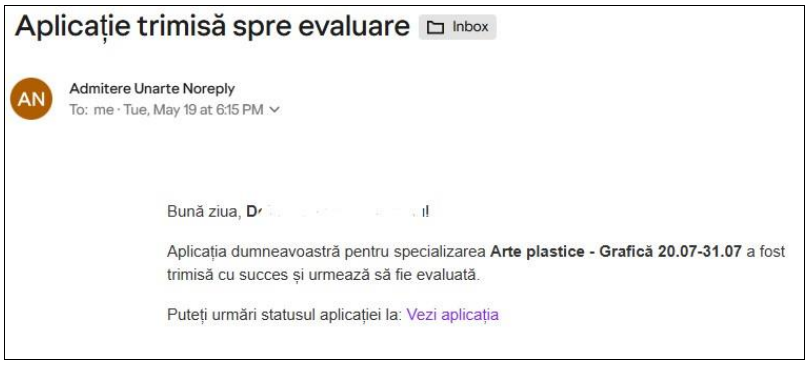

A Str. G-ral Constantin Budișteanu 19,
Sector 1, 010773 București
România

T
E
W unarte.org

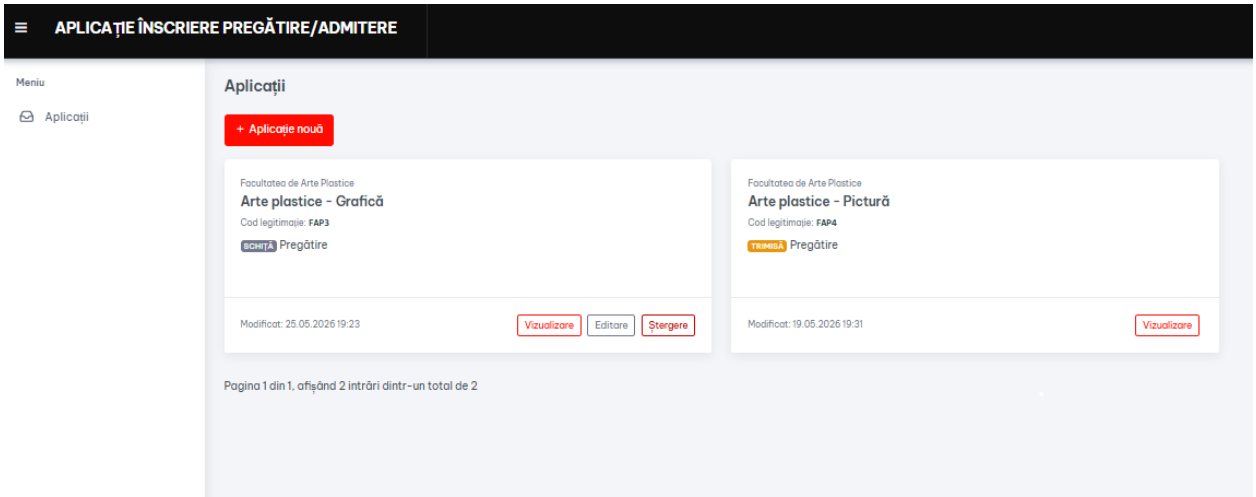

7. Primirea statusului din aplicatie

Odată transmisă, aplicația va fi verificată de personalul Universității, iar statusul acesteia se va modifica în una dintre următoarele variante:

I. **Incompletă:** sunt necesare modificări;
II. **Aprobată:** aplicația a fost validată;
III. **Respinsă:** aplicația a fost respinsă.

Detalii privind evoluția statusului aplicației:

I. **Status: Incompletă** La modificarea statusului în „Incompletă”, un e-mail de notificare va fi transmis automat pe adresa candidatului. Mesajul va conține detalii specifice referitoare la informațiile sau documentele care necesită corecturi.

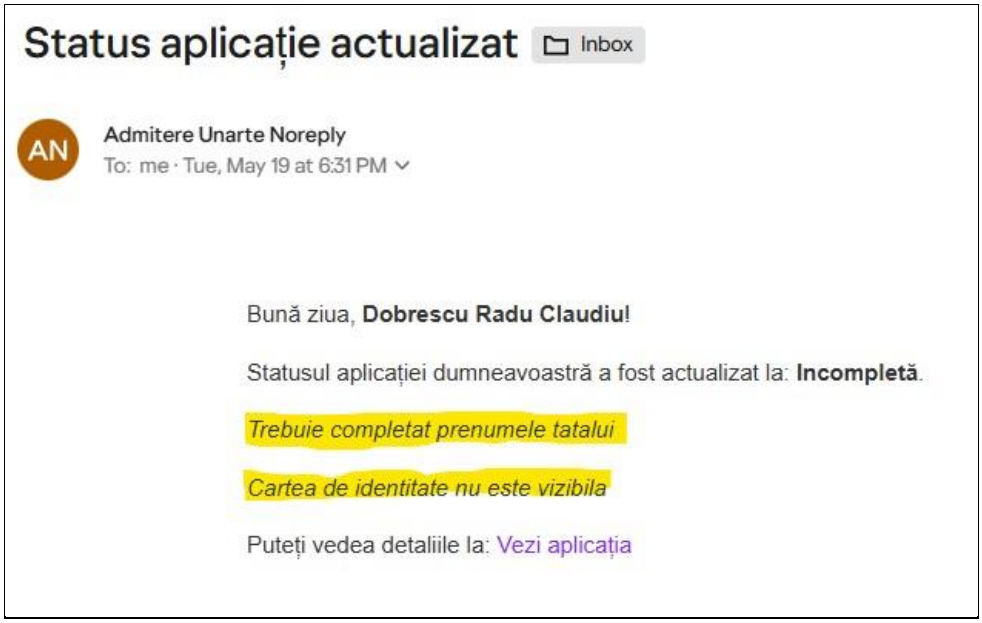

A Str. G-ral Constantin Budișteanu 19,
Sector 1, 010773 București
România

T
E
W unarte.org

Prin accesarea link-ului din e-mail sau direct prin portalul admitere.unarte.org, candidatul va putea edita aplicația. Observațiile privind modificările necesare vor fi vizibile și în interfața de editare. După remedierea erorilor, aplicația va fi retransmisă pentru evaluare.

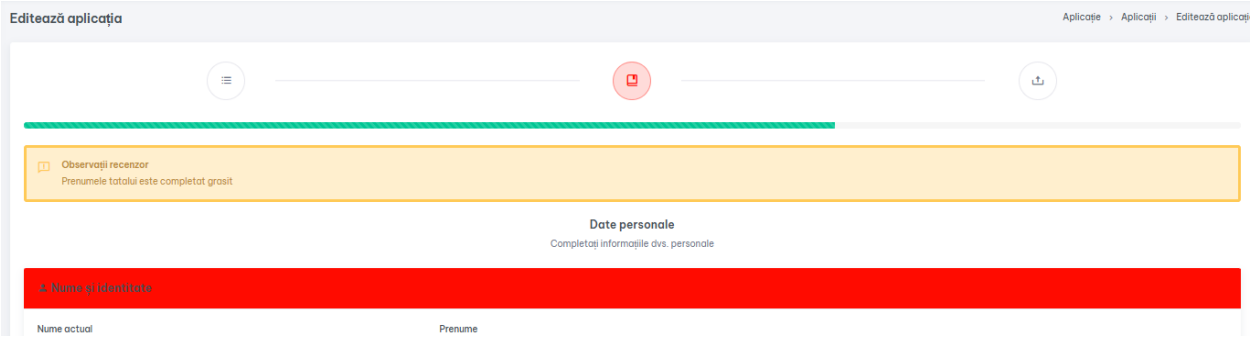

II. Status: Aprobată Odată cu validarea dosarului și schimbarea statusului în „Aprobată”, un e-mail de confirmare va fi trimis pe adresa candidatului.

III. Status: Respinsă Acest status indică faptul că aplicația a fost respinsă definitiv.

8. Primire codului QR si a accesul la Pregatire

După aprobarea aplicației, se va transmite un e-mail care va conține codul QR necesar accesului la sesiunile de pregătire. Candidatul are obligația de a prezenta acest cod QR la intrarea în universitate sau în sala de curs, precum și la solicitarea cadrului didactic îndrumător.

A Str. G-ral Constantin Budișteanu 19,
Sector 1, 010773 București
România

T
E
W unarte.org

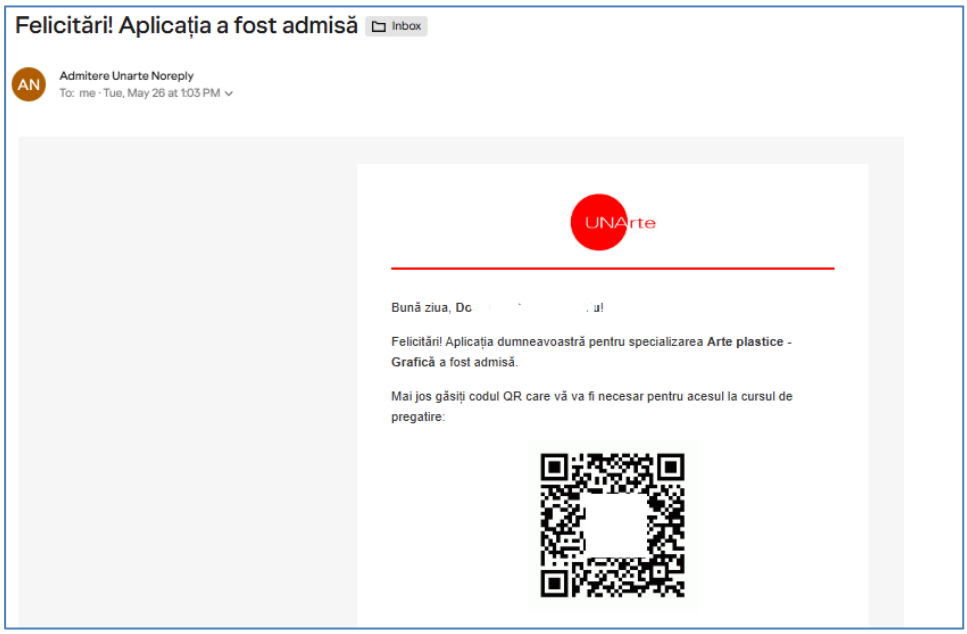

V. Cazare

La cerere, cursanții pot beneficia de cazare în căminul universității, pe perioada desfășurării cursurilor, în limita locurilor disponibile.

V.1. Rezervare și solicitare

Rezervarea locului de cazare se realizează în baza cererii de cazare disponibile pe site-ul UNArte: www.unarte.org → Studenți → Cămin → Documente tipizate.
Cererea de cazare se transmite pe e-mail la: **camin@unarte.org** sau se depune direct la sediul căminului din Str. Occidentului nr. 18, Sector 1, București.

V.2. Documente pentru contract

În vederea întocmirii contractului de cazare, se transmit:

- dovada înscrierii la cursurile de pregătire în vederea admiterii;
- copie carte de identitate / pașaport;
- dovada plății taxei de cazare.

V.3. Termene limită de transmitere documente

- Etapa I: până la 14.07.2026
- Etapa II: până la 28.07.2026

VI. Taxă de cazare și perioade

- Etapa I: 350 lei
- Etapa II: 350 lei
- Ambele etape: 700 lei

A Str. G-ral Constantin Budișteanu 19,
Sector 1, 010773 București
România
T
E
W unarte.org

Cazarea se poate efectua cu o zi înainte de începerea cursurilor:

- 19.07.2026 – Etapa I
- 02.08.2026 – Etapa II

VII. Documente necesare la cazare

La cazare, cursanții vor prezenta administratorului de imobil următoarele documente, în format tipărit:

- carte de identitate / pașaport
- dovada înscrierii la cursuri
- dovada plății taxei de cazare

Pentru minori este necesară declarația de consimțământ semnată de părinte sau tutore legal, precum și copia cărții de identitate a acestuia.

VIII. Modalități de plată pentru cazare

Plata se poate efectua prin:

- ordin de plată
- internet banking

În conturile:

- Raiffeisen Bank: RO54RZBR0000060026634263
- Trezoreria Sector 1: RO59TREZ70120F331400XXXX

Detalii obligatorii la plată:

- Beneficiar: Cămin UNArte
- Tip taxă: taxă cazare cămin
- Perioada de cazare
- Nume complet (nume, inițiala tatălui, prenume)
- CNP

IX. Dispoziții finale

Datele cu caracter personal sunt prelucrate în conformitate cu Regulamentul (UE) 2016/679 (GDPR).

Prezenta **Procedură** a fost aprobată în ședința Senatului din data de **28.05.2026** prin **hotărârea nr. 26/28.05.2026.**

R E C T O R,
Prof. univ. dr. Cătălin Mihai Bălescu

PREȘEDINTELE SENATULUI,
Prof. univ. dr. Dinu Ioan Dumbrăvician