

Procedură privind organizarea și desfășurarea pregătirii în vederea admiterii 2026

În vederea admiterii, Universitatea Națională de Arte din București oferă posibilitatea celor interesați să se pregătească în spațiile universității, cu personal calificat, pe perioada vacanței de vară. Cursurile se vor desfășura câte 6 ore/zi (de luni până sâmbătă, inclusiv), începând cu orele 8.00, în sediile universității.

I. Perioade de pregătire și taxe

Etapa I: Luni 20 iulie – Sâmbătă 01 august 2026 (2 săpt.) = 1.000 lei

Etapa II: Luni 03 august – Sâmbătă 15 august 2026 (2 săpt.) = 1.000 lei

- Pentru fiecare etapă, procedura de înscriere este aceeași.
- Nu există un număr de locuri stabilit pentru pregătire.
- Candidații la pregătire, care doresc să participe pentru ambele etape, trebuie să aplice pentru fiecare etapă în parte, specificând specializarea pentru fiecare etapă.

Specializările la care se va efectua pregătire:

FACULTATEA DE ARTE PLASTICE

- Arte plastice - Pictură (sediul din Str.G-ral Constantin Budișteanu, nr.19)
- Arte plastice - Grafică (sediul din Str.G-ral Constantin Budișteanu, nr.19)
- Arte plastice - Sculptură (sediul din Calea Griviței, nr.22)
- Pedagogia artelor plastice și decorative (sediul din Calea Griviței, nr.28)
- Arte plastice (Fotografie-videoprosesarea computerizată a imaginii) (sediul din Str.G-ral Constantin Budișteanu, nr.19)

FACULTATEA DE ARTE DECORATIVE ȘI DESIGN

- Artă Murală (sediul din Calea Griviței, nr.28)
- Arte Textile – Design textil (sediul din Calea Griviței, nr.28)
- Modă – Design vestimentar (sediul din Calea Griviței, nr.28)
- Ceramică/Sticlă/Metal (sediul din Calea Griviței, nr.28)
- Design Grafic (sediul din Calea Griviței, nr.28)
- Design Ambiental (sediul din Calea Griviței, nr.28)
- Design de Produs (sediul din Calea Griviței, nr.28)
- Scenografie și eveniment artistic (sediul din Calea Griviței, nr.28)

II. Înscrierile pentru pregătire admitere se fac doar online

începând cu data de 01 iulie 2026 pe platforma online:

admitere.unarte.org

(nu se acceptă înscrieri înainte de această dată)

III. Taxa pentru pregătire

PLATA SE VA FACE ÎN MOMENTUL ÎNSCRIERII PRIN APLICAȚIA ONLINE

Având în vedere Decizia Consiliului de Administrație, taxa de pregătire se va restitui candidaților care renunță la cursuri, numai în măsura în care aceștia fac dovada că nu au frecventat cursurile.

În cazul în care candidatul a fost prezent cel puțin o zi, se consideră că nu este îndreptățit să primească înapoi suma achitată pentru etapă, întrucât prezența lui generează costuri pentru Universitate.

În cazul în care plata este făcută pentru ambele etape, iar retragerea survine înaintea începerii etapei 2, suma aferentă acesteia se poate restitui, în baza unei cereri aprobate de către conducerea universității.

Informații suplimentare despre pregătire, precum și cererile de restituire se vor trimite la adresa de e-mail inscrierepregatire@unarte.org

Ultima zi de depunere a cererilor de restituire a taxei de pregătire este 10.08.2026.

Toate materialele de lucru vor fi aduse de către candidați: carton, hârtie de desen dimensiunea 50/70, respectiv 30/42 cm., cărbune, creion, tuș, ulei, tempera, gumă de șters și alte materiale necesare pentru buna desfășurare a pregătirii, respectând specificul specializării la care se dorește înscrierea pentru pregătire.

Pentru Specializarea Arte plastice (Fotografie-videoprosesarea computerizată a imaginii), nu se vor aduce materialele menționate anterior.

În prima zi de curs, profesorul coordonator va comunica dacă sunt necesare și alte materiale pentru desfășurarea pregătirii.

Profesorii coordonatori, care desfășoară pregătirea de vară 2026, vor face prezența zilnic cursanților.

Ghid de înscriere la sesiunea de pregătire 2026 Universitatea Națională de Arte

Începând cu anul 2026 înscrierea candidaților la sesiunile de pregătire organizate de Universitatea Națională de Arte se va face on-line prin intermediul portalului admitere.unarte.org

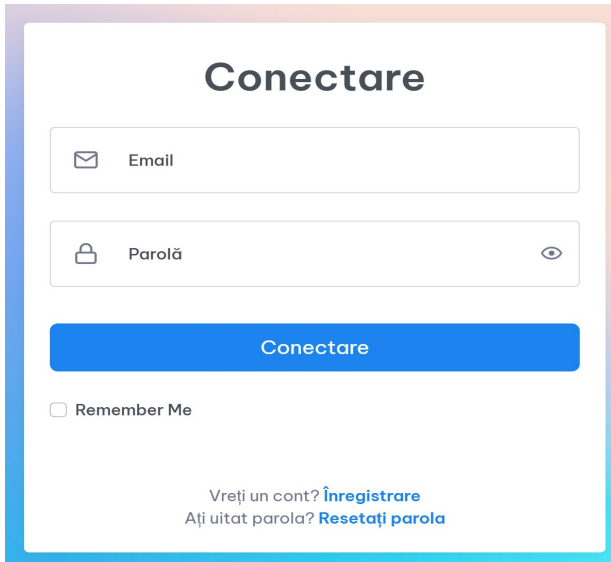
Pașii necesari înscrierii sunt:

1. Crearea contului
2. Activarea contului
3. Accesarea contului
4. Crearea aplicației
5. Plata taxei de înscriere
6. Trimiterea aplicației
7. Primirea statusului aplicației
8. Primirea codului QR și a accesului la pregătire

1. Crearea contului

Dacă candidatul are deja un cont creat, pașii de înregistrare și activare pot fi omiși, continuându-se direct cu pasul 3 (Accesarea contului).

Pentru crearea unui cont, se accesează link-ul <https://admitere.unarte.org/> și se selectează opțiunea „Înregistrare”.



În pagina de înregistrare, câmpurile „Nume actual” și „Prenume” se vor completa cu datele de identificare ale candidatului. În câmpul „Email” este necesară introducerea unei adrese valide, utilizată atât pentru transmiterea mesajului de confirmare, cât și pentru notificarea candidatului cu privire la evoluția statusului aplicației.

De asemenea, în câmpul „Parolă” se va introduce parola ce va fi folosită ulterior pentru accesarea contului.

Înregistrare

Nume actual Popescu	Prenume Maria
------------------------	------------------

Email
exemplu@yahoo.com

Parolă
.....

Sunt de acord cu [termenii și condițiile](#)

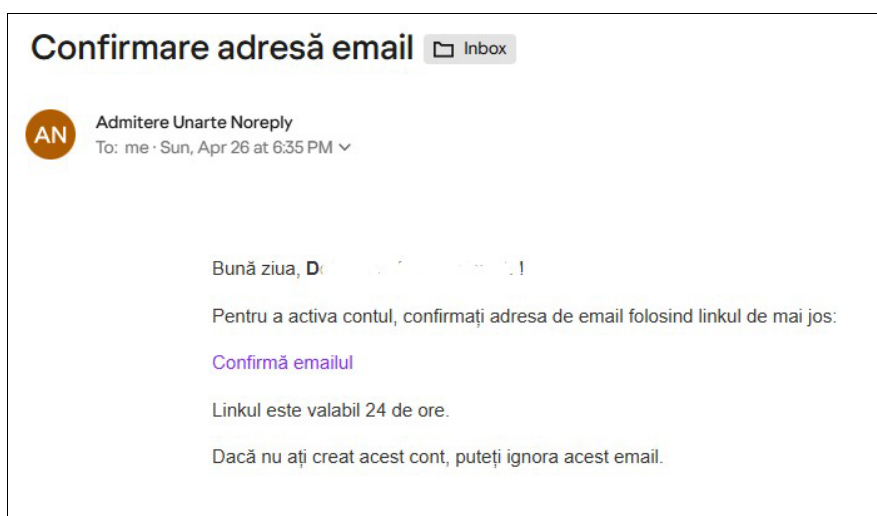
Înregistrare

După completarea tuturor datelor, candidatul va consulta termenii și condițiile prin accesarea link-ului din pagină și va bifa acordul privind acestea, etapă obligatorie pentru finalizarea înregistrării.

2. Activarea contului

Odată parcurși pașii de la secțiunea „Crearea contului”, sistemul va genera automat un mesaj de confirmare către adresa de e-mail utilizată la înregistrare. Acest mesaj va conține un link de activare ce trebuie accesat pentru validarea contului.

Atenție: Este posibil ca e-mailul de confirmare să fie redirectionat în folderul Spam.

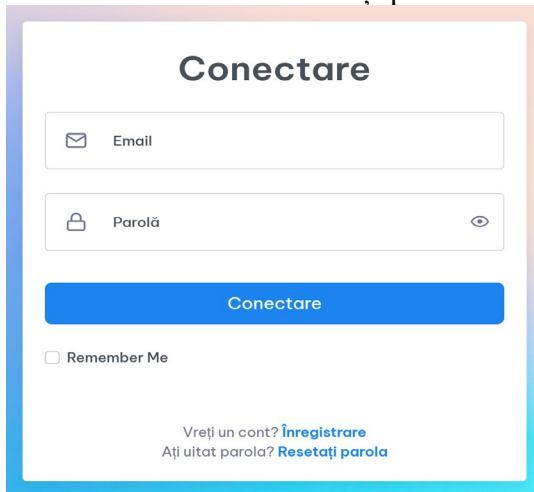


A Str. G-ral Constantin Budișteanu 19,
Sector 1, 010773 București
România

T
E
W unarte.org

3. Accesarea contului

După crearea și activarea contului, candidatul va reveni pe pagina portalului admitere.unarte.org, unde se va autentifica introducând adresa de e-mail și parola configurate în etapa de înregistrare.

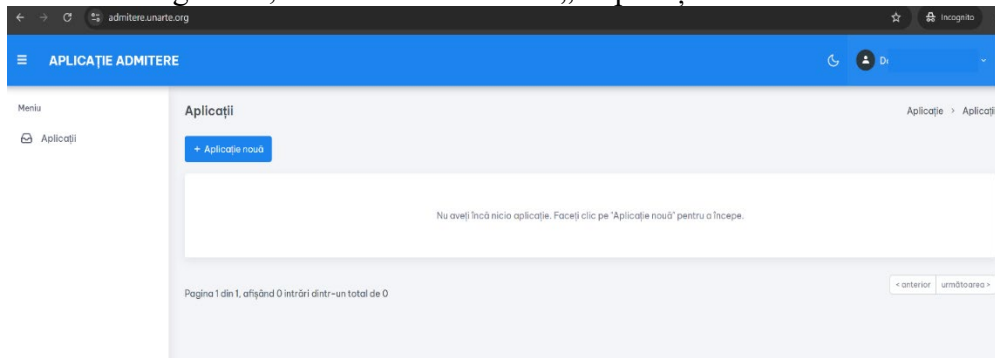


The screenshot shows a login form with the following elements:

- Header: **Conectare**
- Input field for Email (with an envelope icon)
- Input field for Parolă (with a lock icon and an eye icon for visibility toggle)
- Blue button labeled **Conectare**
- Checkbox labeled **Remember Me**
- Footer text: **Vreți un cont? Înregistrare** and **Ați uitat parola? Resetati parola**

4. Crearea aplicației și plata taxei de înscriere

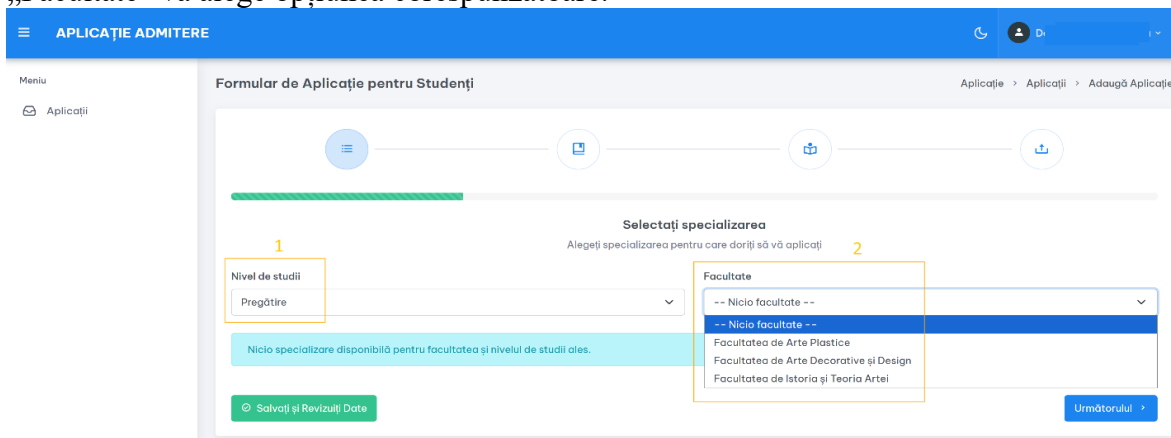
Pentru a iniția o nouă înregistrare, se accesează butonul „+Aplicație nouă



The screenshot shows the 'Aplicații' page with the following elements:

- Header: **APLICAȚIE ADMITERE**
- Menu: **Aplicații**
- Section: **Aplicații**
- Blue button: **+ Aplicație nouă**
- Text: **Nu aveți încă nicio aplicație. Faceți clic pe "Aplicație nouă" pentru a începe.**
- Footer: **Pagina 1 din 1, afișând 0 intrări dintr-un total de 0**

În formularul de înscriere, candidatul va selecta opțiunea „Pregătire” în câmpul „Nivel de Studii”, iar în câmpul „Facultate” va alege opțiunea corespunzătoare.



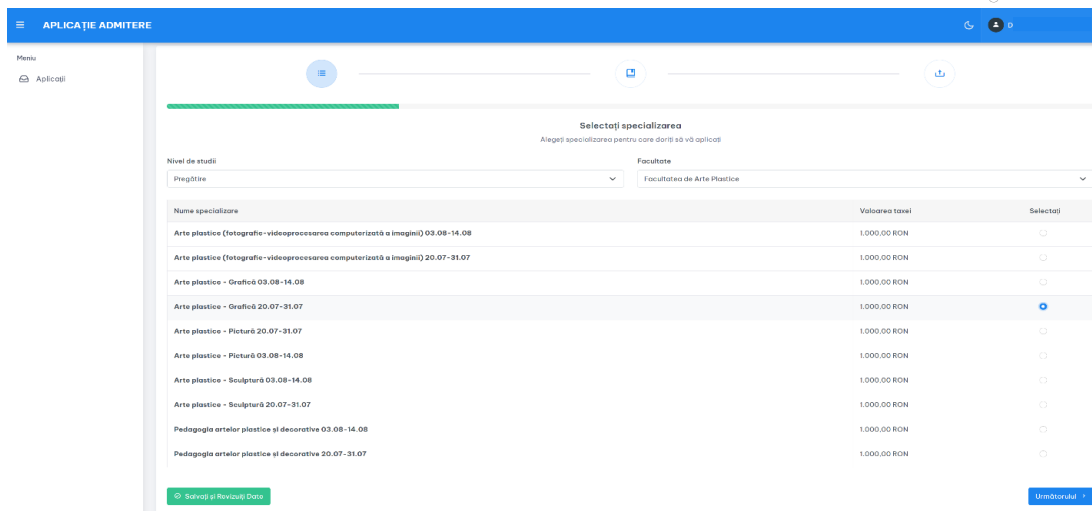
The screenshot shows the 'Formular de Aplicație pentru Studenți' page with the following elements:

- Header: **APLICAȚIE ADMITERE**
- Menu: **Aplicații**
- Section: **Formular de Aplicație pentru Studenți**
- Progress bar with four steps: 1, 2, 3, 4
- Section: **Selectați specializarea**
- Text: **Alegeți specializarea pentru care doriți să vă aplicați**
- Form fields:
 - 1** Nivel de studii: Pregătire
 - 2** Facultate: -- Nicio facultate --
- Text: **Nicio specializare disponibilă pentru facultatea și nivelul de studii ales.**
- Buttons: **Salvați și Revizuiți Date** and **Următorul >**

După definirea acestor două opțiuni, candidatul va putea selecta „Specializarea” pentru care dorește să urmeze pregătirea.

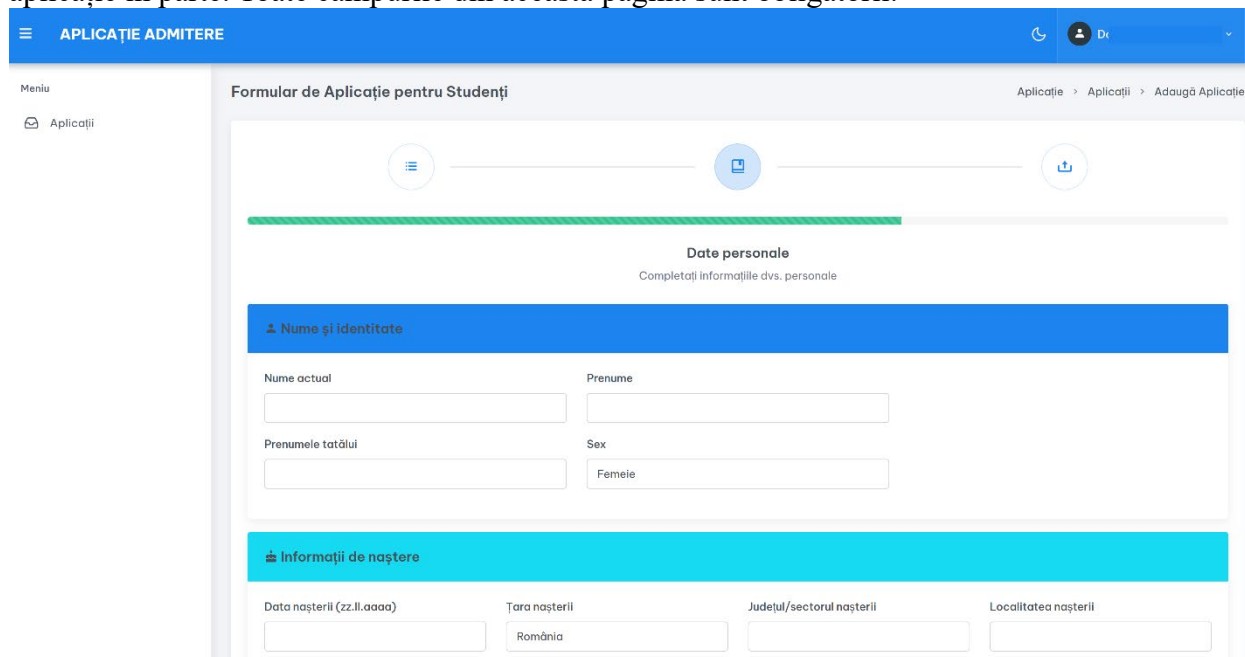
A Str. G-ral Constantin Budișteanu 19,
Sector 1, 010773 București
România

T
E
W unarte.org



Nume specializare	Valoarea taxei	Selectaj
Arte plastice (fotografie - videoprocesarea computerizată a imaginii) 03.08-14.08	1.000,00 RON	<input type="radio"/>
Arte plastice (fotografie - videoprocesarea computerizată a imaginii) 20.07-31.07	1.000,00 RON	<input type="radio"/>
Arte plastice - Grafică 03.08-14.08	1.000,00 RON	<input type="radio"/>
Arte plastice - Grafică 20.07-31.07	1.000,00 RON	<input checked="" type="radio"/>
Arte plastice - Pictură 20.07-31.07	1.000,00 RON	<input type="radio"/>
Arte plastice - Pictură 03.08-14.08	1.000,00 RON	<input type="radio"/>
Arte plastice - Sculptură 03.08-14.08	1.000,00 RON	<input type="radio"/>
Arte plastice - Sculptură 20.07-31.07	1.000,00 RON	<input type="radio"/>
Pedagogia artelor plastice și decorative 03.08-14.08	1.000,00 RON	<input type="radio"/>
Pedagogia artelor plastice și decorative 20.07-31.07	1.000,00 RON	<input type="radio"/>

Ulterior, se va deschide secțiunea „Date personale”, care trebuie completată individual pentru fiecare aplicație în parte. Toate câmpurile din această pagină sunt obligatorii.



Date personale			
Completați informațiile dvs. personale			
Nume și identitate			
Nume actual	Prenume		
<input type="text"/>	<input type="text"/>		
Prenumele tatălui	Sex		
<input type="text"/>	<input type="text"/>		
Informații de naștere			
Data nașterii (zz.ll.aaaa)	Țara nașterii	Judetul/sectorul nașterii	Localitatea nașterii
<input type="text"/>	<input type="text"/>	<input type="text"/>	<input type="text"/>

După completarea datelor personale și accesarea butonului „Următorul”, se va deschide pagina „Încarcă Documente”. În cadrul acestei etape, candidatul va atașa o copie a buletinului/cărții de identitate în format JPG/PNG. În cazul candidaților minori (care nu au împlinit vârsta de 18 ani), este obligatorie și încărcarea acordului exprimat de un părinte sau tutore legal pentru urmarea cursurilor de pregătire.

A Str. G-ral Constantin Budișteanu 19,
Sector 1, 010773 București
România

T
E
W unarte.org

Încarcă Documente
Încărcați documentele necesare pentru aplicația dvs.

Acord parinte Necesar
Acordul unui parinte în cazul minorilor

Permise: PDF, JPG, PNG | Dimensiune maximă: 5 MB | Minim: 1

Fișier Acțiuni

Choose File No file chosen

Puteți selecta un singur fișier.

Carte de Identitate Necesar
Carte de identitate / pasaport (pentru cetățeni străini) în format JPG. Pentru cetățeni străini se va încarca și traducerea legalizată în limba Română

Permise: JPG, PNG, PDF | Dimensiune maximă: 5 MB | Minim: 1 | Maxim: 2

Fișier Acțiuni

Choose Files No file chosen

Puteți selecta până la 2 fișiere.

În final, prin apăsarea butonului „Salvați și revizuiți datele”, candidatul este redirecționat către o pagină recapitulativă, unde poate verifica acuratețea tuturor informațiilor introduse.”

Revizuiți aplicația [Editează Aplicația](#)

Aplicația a fost salvată. Vă rugăm să vă revizuiți datele.

Specializare/Program de studii

Application Code	FAP2
Facultate	Facultatea de Arte Plastice
Specializare/Program de studii	Arte plastice – Grafică 20.07–31.07
Nivel de studii	Pregătire
Valoarea taxei	1.000,00 RON

Date personale

Nume actual	Popescu
Prenume	Maria
Nume la naștere	

5. Plata taxei de înscriere

Tot în pagina de revizuire se află și secțiunea dedicată achitării taxei.

Plata taxei

Stare Neplătită

Valoarea taxei 1.000,00 RON

Pay Now

Prin accesarea butonului din această zonă, candidatul va fi redirecționat către platforma procesatorului de plăți pentru efectuarea tranzacției.

A Str. G-ral Constantin Budișteanu 19,
Sector 1, 010773 București
România

T
E
W unarte.org

secure.eupayment.eu/tdsprocess/checkout_plus_av.php?cart_id=D537501C40D0C3AD18C25031140FE2057EA0E32F&c=go=EPTd7-tp115&device=standard



Card number: **16** **Name on the card:**

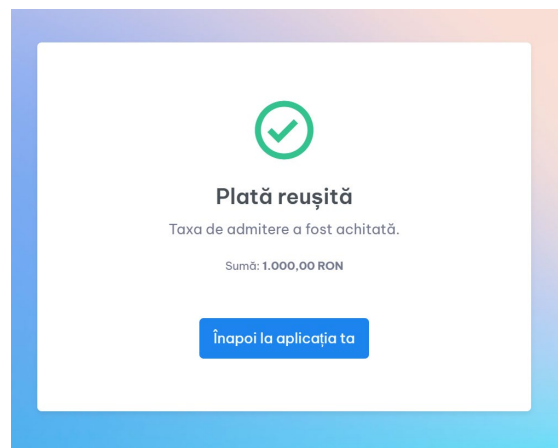
Expiry date: **CVV2/CVC2:**

Order number: 819f6168-2468-40a6-8964-2979245ec902 **UNIVERSITATEA NATIONALA DE ARTE BUCURESTI**
Order description: Taxa de admitere

Accept terms and conditions

Total: 1000.00 LEI

În cazul în care plata este finalizată cu succes, pe ecran va fi afișat următorul mesaj:

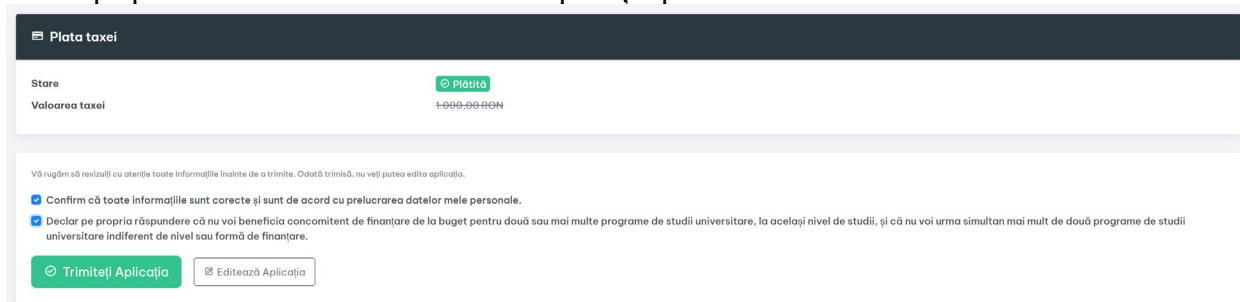


A Str. G-ral Constantin Budișteanu 19,
Sector 1, 010773 București
România

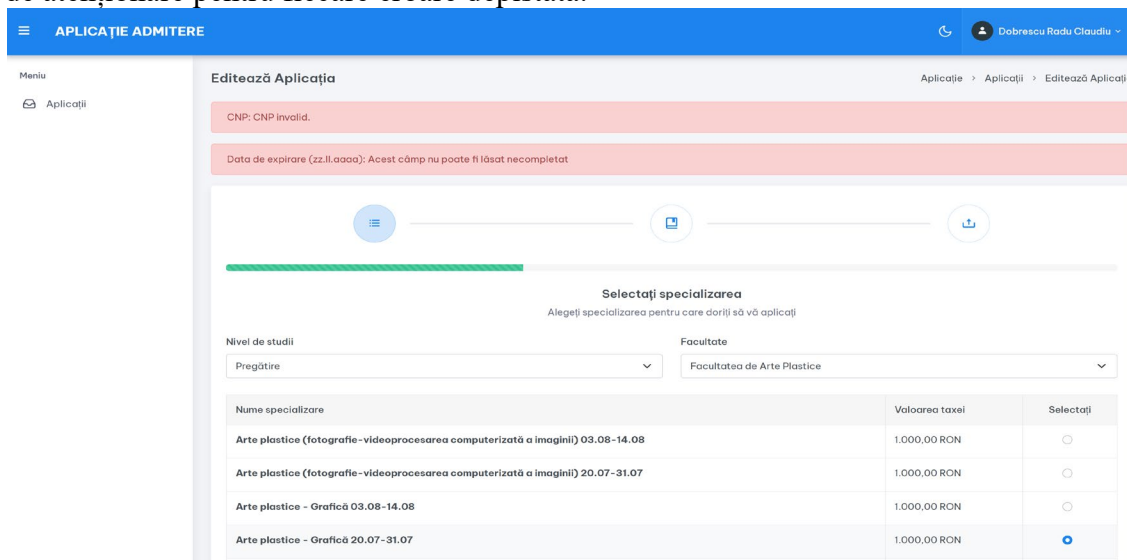
T
E
W unarte.org

6. Trimiterea aplicației

După plata taxei candidatul va trimite aplicația pentru a fi verificată

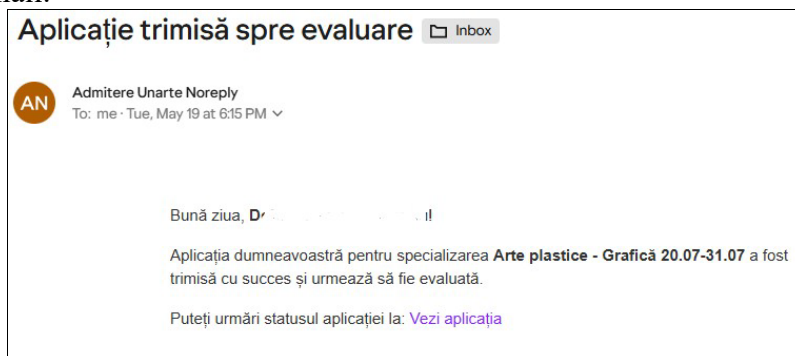


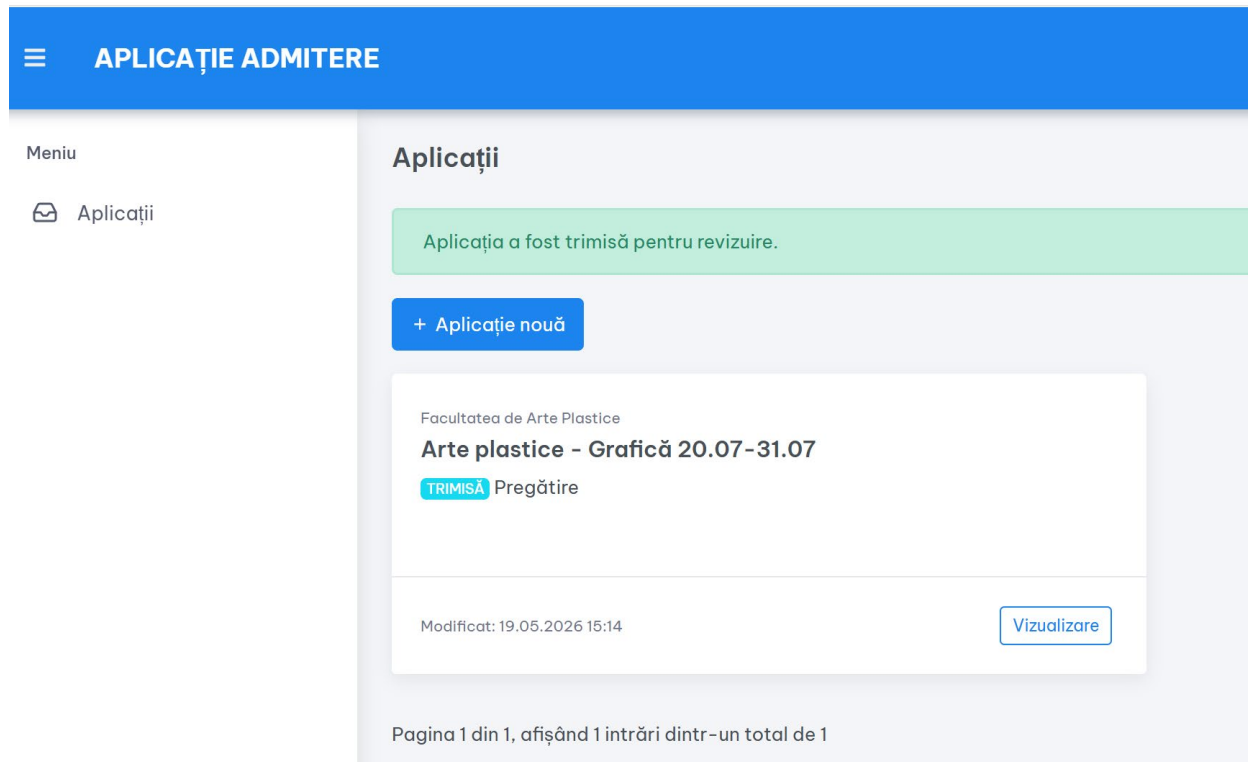
În cazul în care, la momentul transmiterii, sistemul identifică erori în datele introduse, se va afișa câte un mesaj de atenționare pentru fiecare eroare depistată.



Nume specializare	Valoarea taxei	Selectați
Arte plastice (fotografie - videoprocesarea computerizată a imaginii) 03.08-14.08	1.000,00 RON	<input type="radio"/>
Arte plastice (fotografie - videoprocesarea computerizată a imaginii) 20.07-31.07	1.000,00 RON	<input checked="" type="radio"/>
Arte plastice - Grafică 03.08-14.08	1.000,00 RON	<input type="radio"/>
Arte plastice - Grafică 20.07-31.07	1.000,00 RON	<input type="radio"/>

După transmiterea cu succes a aplicației, în portal va apărea o secțiune de tip card care conține informațiile aferente acesteia și statusul „Trimisă”. De asemenea, finalizarea cu succes a procesului va fi confirmată printr-un e-mail.





The screenshot shows the 'APLICAȚIE ADMITERE' (Application Admission) page. On the left is a 'Meniu' (Menu) with 'Aplicații' (Applications) selected. The main content area is titled 'Aplicații' and features a green notification bar stating 'Aplicația a fost trimisă pentru revizuire.' (Application has been submitted for review). Below this is a blue button '+ Aplicație nouă' (New Application). A card displays details for 'Facultatea de Arte Plastice' (Faculty of Fine Arts), 'Arte plastice - Grafică 20.07-31.07' (Fine Arts - Graphic 20.07-31.07), with a status of 'TRIMISĂ Pregătire' (Submitted Preparation). At the bottom of the card, it shows 'Modificat: 19.05.2026 15:14' (Modified: 19.05.2026 15:14) and a 'Vizualizare' (View) button. A footer indicates 'Pagina 1 din 1, afișând 1 intrări dintr-un total de 1' (Page 1 of 1, displaying 1 entries out of a total of 1).

7. Primirea statusului aplicației

Odată transmisă, aplicația va fi verificată de personalul Universității, iar statusul acesteia se va modifica în una dintre următoarele variante:

- I. **Incompletă:** sunt necesare modificări;
- II. **Aprobată:** aplicația a fost validată;
- III. **Respinsă:** aplicația a fost respinsă.


Detalii privind evoluția statusului aplicației:

I. Status: Incompletă La modificarea statusului în „Incompletă”, un e-mail de notificare va fi transmis automat pe adresa candidatului. Mesajul va conține detalii specifice referitoare la informațiile sau documentele care necesită corecturi.

A Str. G-ral Constantin Budișteanu 19,
Sector 1, 010773 București
România

T
E
W unarte.org

Status aplicație actualizat Inbox

 **Admitere Unarte Noreply**
To: me · Tue, May 19 at 6:31 PM ▾

Bună ziua, **Dobrescu Radu Claudiu!**

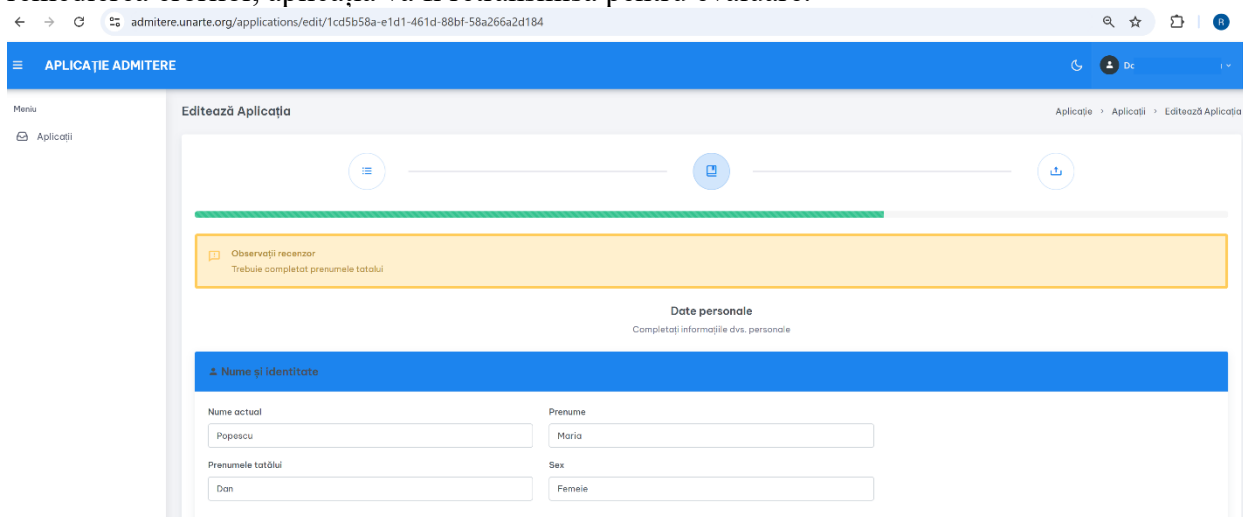
Statusul aplicației dumneavoastră a fost actualizat la: **Incompletă.**

Trebuie completat prenumele tatalui

Cartea de identitate nu este vizibila

Puteți vedea detaliile la: [Vezi aplicația](#)

Prin accesarea link-ului din e-mail sau direct prin portalul admitere.unarte.org, candidatul va putea edita aplicația. Observațiile privind modificările necesare vor fi vizibile și în interfața de editare. După remedierea erorilor, aplicația va fi retransmisă pentru evaluare.



← → ↻ 🔍 ☆ 📄 ⓘ

admitere.unarte.org/applications/edit/1cd5b58a-e1d1-461d-88bf-58a266a2d184

APLICAȚIE ADMITERE

Menu

Aplicații

Editează Aplicația

Aplicație > Aplicații > Editează Aplicația

Observații recenzor
Trebuie completat prenumele tatalui

Date personale
Completati informajite dvs. personale

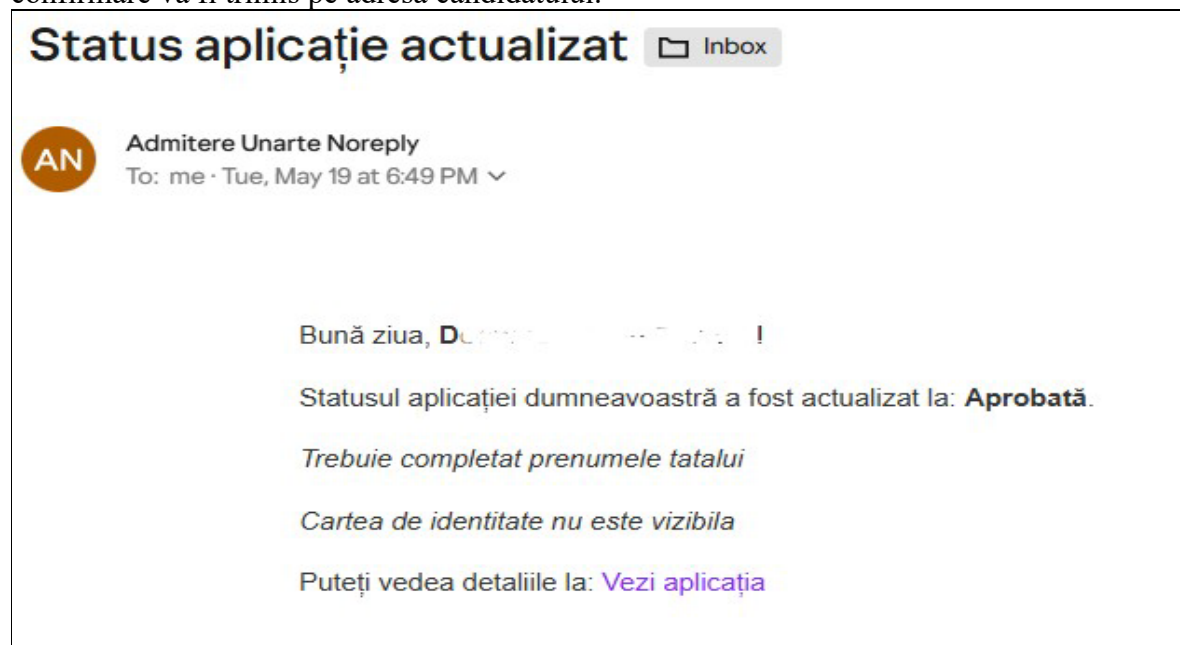
Nume și identitate

Nume actual: Popescu
Prenume: Măria
Prenumele tatălui: Dan
Sex: Femeie

A Str. G-ral Constantin Budișteanu 19,
Sector 1, 010773 București
România

T
E
W unarte.org

II. Status: Aprobată Odată cu validarea dosarului și schimbarea statusului în „Aprobată”, un e-mail de confirmare va fi trimis pe adresa candidatului.



III. Status: Respinsă Acest status indică faptul că aplicația a fost respinsă definitiv.

8. Primirea codului QR și a accesului la pregătire

După aprobarea aplicației, se va transmite un e-mail care va conține codul QR necesar accesului la sesiunile de pregătire. Candidatul are obligația de a prezenta acest cod QR la intrarea în universitate sau în sala de curs, precum și la solicitarea cadrului didactic îndrumător



IV. Cazarea în căminul universității se va face în limita locurilor disponibile.

Persoanele care solicită cazare în căminul universității trebuie să se prezinte personal la cămin (Str. Occidentului, nr.18, sector 1, București) pentru încheierea contractelor de cazare, în programul luni – joi între 8.00 - 16.00 și vineri între 8.00 – 13.00.

Toate contractele de cazare se vor încheia pe o perioadă de 15 sau 30 zile în funcție de durata și perioada cursului de pregătire.

MODALITĂȚI DE ÎNCHEIERE A CONTRACTELOR DE CAZARE

Contractele de cazare se vor încheia, personal, de către candidații la sediul căminului studențesc (str. Occidentului, nr. 18, sector 1, București), candidații vor rezerva și camera de cazare la semnarea contractului.

Înscrierea la cămin se face numai după înscrierea online la Cursul de Pregătire și după prezentarea documentelor solicitate pentru încheierea contractului.

Modelul contractului de închiriere pentru perioada de vară se poate găsi pe site-ul universității la secțiunea Cămin.

DOCUMENTE NECESARE ÎNSCRIERE CĂMIN

1. **Cartea de identitate (sau pașaportul, în cazul cetățenilor străini)**
2. **Dovada înscrierii la cursul de pregătire (Cod QR)**
3. **Plata contractului de cazare în cămin se face în termen de 3 (trei) zile de la semnarea acestuia, indiferent de data de începere a cazării.**

Pentru informații suplimentare referitoare la cămin: TEL.021/316.81.98 sau e-mail camin@unarte.org

Candidații la pregătire admitere UNArte vară 2026, care solicită cazare în căminul universității, dar **care nu au împlinit vârsta de 18 ani** la data semnării contractului de cazare, sunt rugați să vină însoțiți de unul dintre părinți (tutore legal), pentru a completa o *Declarație de Consimțământ*, prin care își dau acordul ca minorul să semneze și să locuiască, pe perioada pregătirii, în cămin. Părinții sau tutorii trebuie să aibă asupra lor cărțile de identitate și dovada de tutelă, acolo unde este cazul. În cazul când părinții nu pot ajunge la cămin împreună cu solicitantul la cazare, acesta trebuie să aibă asupra lui copie

după cartea de identitate a părintelui, dovada de tutelă, acolo unde este cazul, și Declarația de Consimțământ pe care o puteți descărca de pe site-ul universității, secțiunea Cămin. Declarația de Consimțământ trebuie completată și semnată de părintele (tutorele), care va prezenta și copia actului de identitate.

A Str. G-ral Constantin Budișteanu 19,
Sector 1, 010773 București
România

T
E
W unarte.org

MODALITĂȚI DE ACHITARE A TAXEI DE CAZARE

Taxa se va achita prin ordin de plată / internet banking sau la ghișeele oricărei unități bancare, prin foaie de vărsământ, în cazul în care candidatul nu dispune de instrumentul de plată aferent plății (card bancar), într-unul din conturile universității.

Pe ordinul de plată, candidații sunt obligați să specifice următoarele informații: Beneficiar – UNArte, C.U.I./ C.I.F. 4602033, iar la detalierea plății: tipul taxei (taxă cazare camin), nume, inițiala/inițialele tatălui, prenume (pentru doamne va fi trecut numele conform certificatului de naștere), CNP, perioada de cazare, camera.

INFORMARE GDPR

► Conform cerințelor Regulamentul (UE) 2016/679 a Parlamentului European și al Consiliului din 27 aprilie 2016, pentru protecția persoanelor cu privire la prelucrarea datelor cu caracter personal și libera circulație a acestor date, cu modificările și completările ulterioare, Universitatea Națională de Arte din București are obligația de a administra, în condiții de siguranță și numai pentru scopurile specificate, datele personale care îi sunt furnizate.

Procedură aprobată prin hotărârea Senatului nr. ... din

RECTOR,
Prof. univ. dr. Cătălin Mihai Bălescu